




**Observatori
del Turisme
a Barcelona**
ciutat i regió



Perspectives d'activitat turística a la Destinació Barcelona

19 de novembre de 2021, Barcelona

1. Condicions de viatge

- 1.1. Situació Covid-19 i normativa a la Destinació Barcelona
- 1.2. Situació Covid-19 internacional
- 1.3. Obertura de fronteres internacionals

2. Actius de la destinació

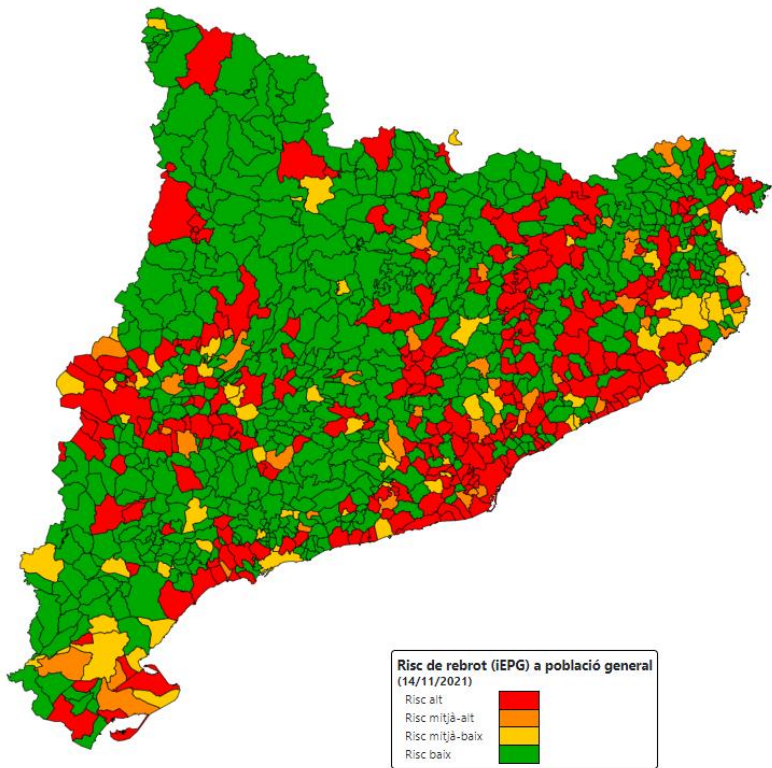
- 2.1. Evolució de l'oferta de vols per països
- 2.2. Oferta de creuers
- 2.3. Oferta d'allotjament
- 2.4. Oferta de cultura i lleure
- 2.5. Esdeveniments professionals

3. Interès per la destinació

- 3.1. Tendències de cerca online de la destinació
- 3.2. Tendències de cerca de vols i allotjament
- 3.3. Reserves en hotels per data de realització
- 3.4. Anticipació de les reserves en hotels (leadtime)



Risc de rebrot (iEPG) a població general (14/11/2021)



Consulteu [aquí](#) les dades en temps real de l'evolució de la Covid-19 a Catalunya.



Vacunació a Catalunya

Situació a 17/11/21		
Vacunats 1a dosi	Vacunats 2a dosi	Vacunats pauta completa
75,9%	65,6%	74,6%



Normativa a la Destinació Barcelona

A [Catalunya](#), les **restriccions** per la Covid-19 que afecten al **sector turístic** a partir del 19/11 són:

- **Restauració:** obertura al 100% en interiors i en terrasses. En els establiments d'hostaleria i de restauració, inclosos els salons de banquets, en què es pugui ballar, cal presentar el certificat COVID. Horari segons normativa sectorial.
- **Comerç:** obertura al 100% tant de petit comerç com de centres comercials. En els centres comercials, galeries comercials i recintes comercials s'han d'establir mesures organitzatives de control d'aglomeracions.
- Per detalls d'altres segments:

Equipaments de cultura
i lleure

Esdeveniments
culturals i esportius

Esdeveniments
Professionals

1.2. Situació Covid-19 internacional I

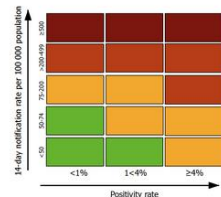


Nous casos confirmats i positivitats dels tests per cada 100.000 habitants durant els últims 14 dies a Europa

Vàlid des del 18/11/2021



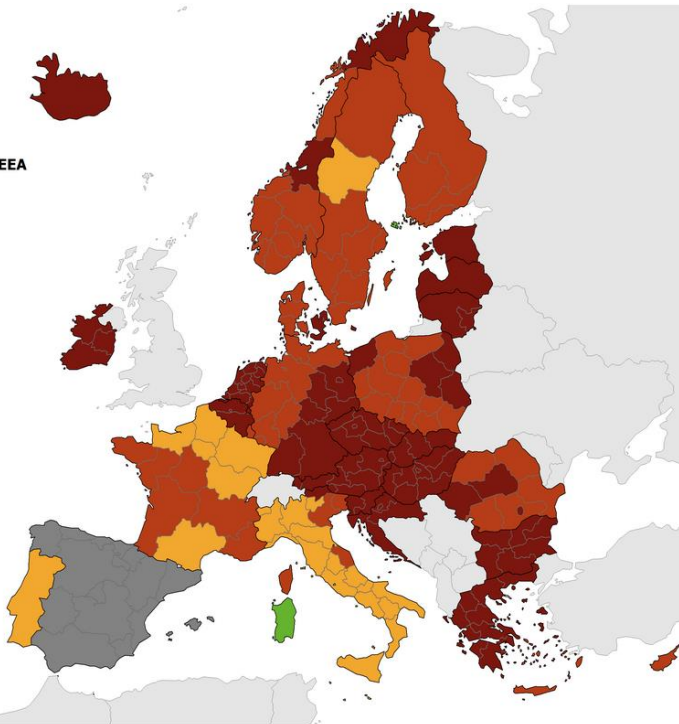
14-day COVID-19 case notification rate per 100 000 population and test positivity, EU/EEA weeks 44 - 45



- Testing rate < 300 per 100 000 population
- No data available
- Not included
- Regions not visible in the main map extent
 - Azores
 - Guadeloupe and Saint Martin
 - La Reunion
 - Martinique
 - Canary Islands
 - Guyane
 - Madeira
 - Mayotte

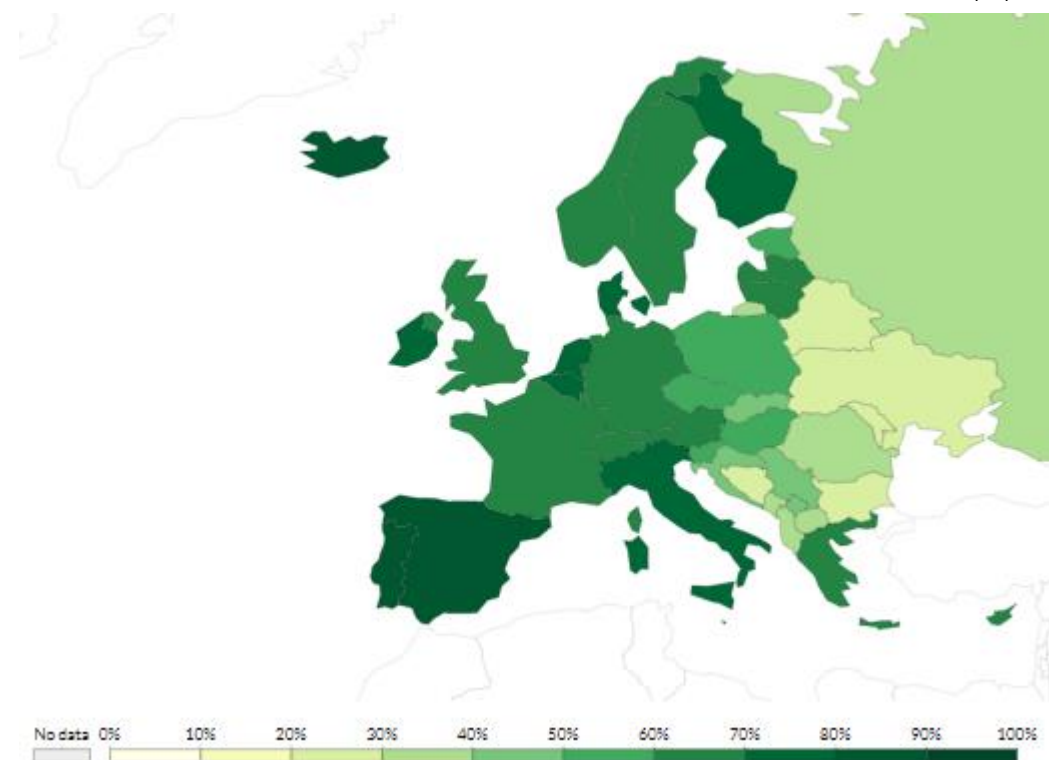
- Countries not visible in the main map extent
 - Malta
 - Liechtenstein

Administrative boundaries: © EuroGeographics © UN-FAO © Turkstat © Kartverket © Instituto Nacional de Estatística - Statistics Portugal. The boundaries and names shown on this map do not imply official endorsement or acceptance by the European Union. ECDC. Map produced on: 18 Nov 2021



Percentatge de població vacunada amb la pauta completa de vacunació a Europa (segons últimes dades disponibles)

Extret el 18/11/2021



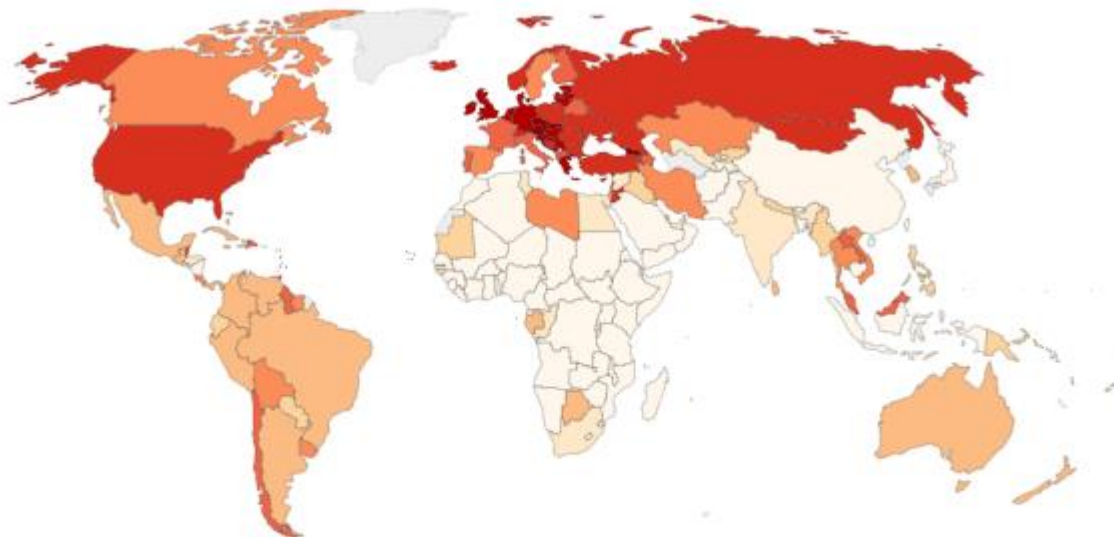
[Consulteu el mapa interactiu](#)

El European Centre for Disease Prevention and Control (ECDC) publica setmanalment diversos [mapes de colors](#) segons diferents indicadors de la Covid-19 als estats membre de l'UE (p. ex. nombre de casos de Covid-19 per cada 100.000 habitants o la taxa de positius per PCR).



Nous casos confirmats per cada 100.000 habitants durant els últims 7 dies al món

Extret el 18/11/2021


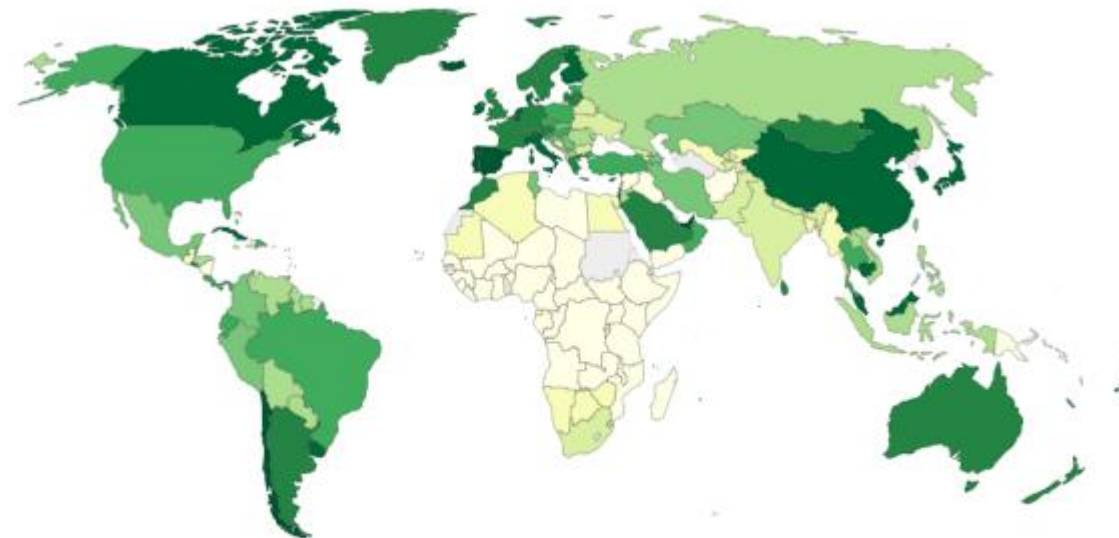


[Consulteu el mapa interactiu](#)



Percentatge de població vacunada amb la pauta completa de vacunació al món (segons últimes dades disponibles)

Extret el 18/11/2021






[Consulteu el mapa interactiu](#)

Restriccions per entrar a Espanya de l'15/11/2021 al 21/11/2021



Nota: [Enllaç mapa interactiu](#)

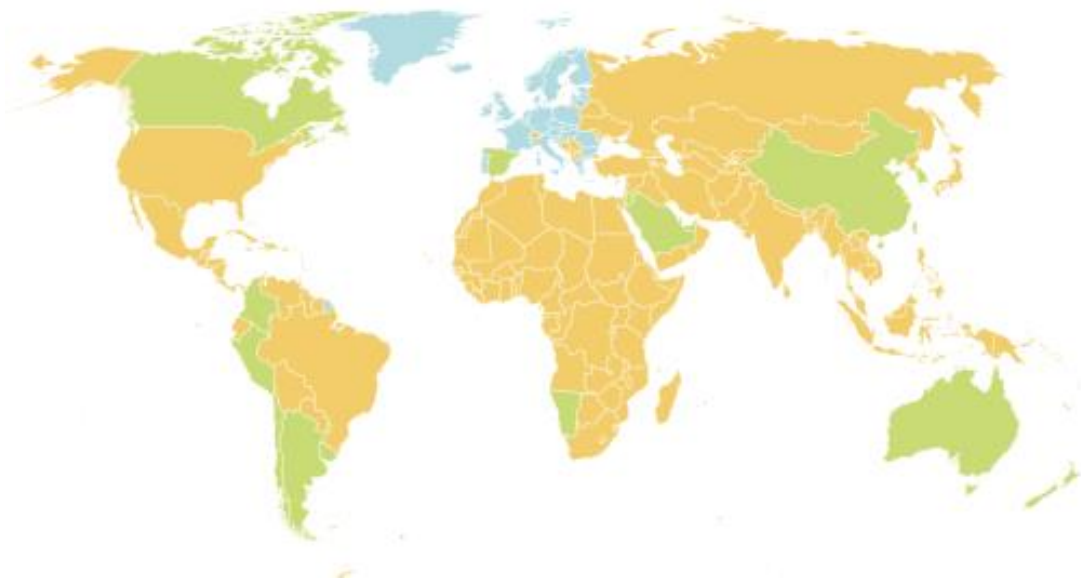
	Lliure circulació de passatgers sense certificat de recuperació, vacunació o diagnòstic
	Lliure circulació de passatgers amb certificat de recuperació, vacunació o diagnòstic (excepte zones declarades sense risc)
	Viatges essencials amb certificat de recuperació, vacunació o diagnòstic i qualsevol persona amb certificat de vacunació

Consulta [aquí](#) les mesures per retornar a cadascun dels països en temps real




Passatgers UE i Espai Econòmic Europeu: lliure circulació

- [Espanya](#) permet l'entrada per **via aèria** de passatgers provinents d'Europa per qualsevol motiu de viatge sense presentar cap tipus de certificat, excepte si es prové de [països o determinades zones on encara hi ha un risc elevat](#). A data 01/07 entra en vigor el [certificat COVID Digital de la UE](#) i per tant, en aquests casos, s'exigeix un dels tres requisits següents:
 1. **Certificat de vacunació:** expedit a partir de 14 dies després d'haver completat la pauta amb una de les vacunes autoritzades per l'EMA o que hagin completat el procés d'ús d'emergència de l'OMS.
 2. **Certificat de diagnòstic:** s'accepta prova negativa PCR o similar (tipus NAAT) o test negatiu d'antígens inclòs a la [llista comuna de la Comissió Europea](#). Ha d'estar expedit durant les 48 hores prèvies de l'arribada a Espanya.
 3. **Certificat de recuperació:** prova de superació de la Covid-19 com a mínim 11 dies abans de l'arribada i, com a màxim, 180 dies a partir de la data de la presa de la mostra.
- Per **via terrestre**, s'exigeix als passatgers procedents de països o zones de risc que arribin des de **França** a Espanya que disposin d'un dels tres certificats esmentats. En altres casos, no s'exigirà cap document.

Restriccions per entrar a Espanya de l'15/11/2021 al 21/11/2021



Nota: [Enllaç mapa interactiu](#)

	Lliure circulació de passatgers sense certificat de recuperació, vacunació o diagnòstic
	Lliure circulació de passatgers amb certificat de recuperació, vacunació o diagnòstic (excepte zones declarades sense risc)
	Viatges essencials amb certificat de recuperació, vacunació o diagnòstic i qualsevol persona amb certificat de vacunació

Consulta [aquí](#) les mesures per retornar a cadascun dels països en temps real

Passatgers intercontinentals: viatges essencials o lliure circulació amb certificat de vacunació

- Sense presentar cap tipus de certificat, passatgers provinents dels següents països sense risc:
 - **Aràbia Saudita**
 - **Argentina**
 - **Austràlia**
 - **Bahrain**
 - **Canadà**
 - **Colòmbia**
 - **Xile**
 - **Corea del Sud**
 - **Jordània**
 - **Kuwait**
 - **Namíbia**
 - **Nova Zelanda**
 - **Perú**
 - **Qatar**
 - **Rwanda**
 - **Taiwan**
 - **Uruguai**
 - **Xina**, incloses les Regions Administratives Especials de **Hong Kong** i **Macau**
- Només viatges essencials amb algun tipus de certificat o qualsevol persona amb certificat de vacunació: **resta de països.**

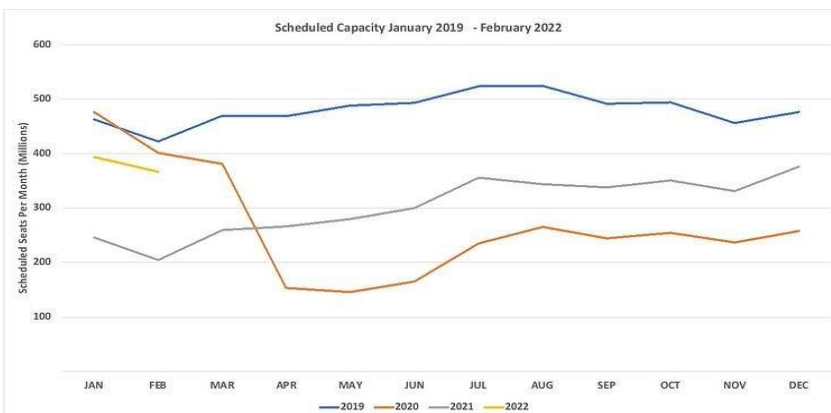
Font: Elaboració pròpia a partir de Gobierno de España, Spain Travel Safe i Ambaixada de EUA Data consultes 18/11/2021

Oferta de seients per països: Variació interanual durant la setmana de l'15/11 al 21/11 respecte a setmanes anteriors

Región	18/11/2019	16/11/2020	08/11/2021
Global	-28.4%	39.6%	1.4%
Australia	-64.0%	39.8%	7.6%
Brazil	-17.4%	45.2%	1.3%
China	-22.3%	-20.0%	0.8%
France	-25.3%	279.7%	-5.7%
Germany	-40.3%	243.7%	-1.7%
India	-14.9%	53.7%	0.3%
Japan	-41.7%	4.5%	0.7%
Mexico	-3.4%	41.8%	2.7%
Singapore	-79.0%	130.8%	0.7%
South Africa	-41.4%	33.1%	1.3%
South Korea	-51.1%	-12.3%	2.8%
Spain	-19.5%	227.4%	-1.8%
UAE	-30.6%	101.8%	2.2%
United Kingdom	-38.3%	366.9%	-1.0%
USA	-12.3%	54.3%	1.7%

- La programació de seients per la setmana de l'15/11 a nivell **mundial** ha experimentat una reducció del -28,4% respecte al 2019 i ha crescut lleugerament (+1,4%) respecte a la setmana passada.
- A **Espanya**, la reducció respecte a la setmana anterior ha estat de l'1,8% de seients. Amb tot, la capacitat aèria se situa ara un -19,5% per sota de 2019. Així, Espanya registra ara menys de 2.000.000 de seients setmanals, el que significa gairebé 50.000 places per sota que fa dues setmanes i ha baixat fins a la 7a posició en el rànquing de països amb més capacitat aèria (↓1 posició).
- Els altres **mercats europeus** també experimenten pèrdues més accentuades respecte al 2019 que fa dues setmanes – Alemanya (-40,3%), Regne Unit (-38,3%) i França (-25,3%) –. Pel que fa les variacions intersetmanals, els tres mercats redueixen la seva capacitat aèria.
- La **Xina** ha mantingut la seva capacitat aquesta setmana respecte a l'anterior (+0,8%), tot i que s'ha situat un 22,3% per sota de 2019. Recordar que en el cas xinès, els vols nacionals continuen representant més del 90% de la seva oferta aèria.
- Per la seva banda, el **Japó**, ha experimentat una davallada del -41,7% sobre el 2019, mentre que l'**Índia** es manté amb una reducció del -14,9% (var. 21/19). **Singapur**, amb una pèrdua del -79,0%, es manté com el mercat asiàtic amb la major reducció (var. 21/19).
- Els **Estats Units** registren una pèrdua del -12,3% respecte al 2019 i augmenten lleugerament la seva capacitat respecte la setmana anterior (+1,7%).
- Les **previsions** mostren un **augment de places fins a finals d'any**, especialment per al mes de desembre, tot i que sempre per sota dels nivells prepandèmics. També cal recordar que, **les companyies aèries continuen fent ajustos** en la programació de vols setmana rere setmana i que les freqüències finals poden ser inferiors a les previsions anunciades. Així, durant l'última setmana, la capacitat fins a febrer de 2022 s'ha retallat en 8,4M de seients.

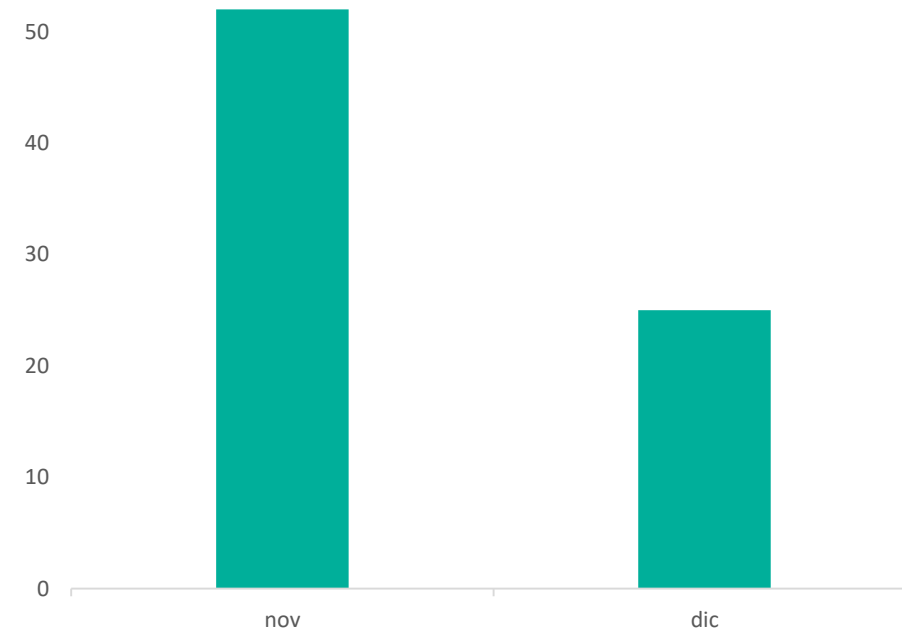
Programació de seients a escala mundial



Previsió d'arribades de creuers al Port de Barcelona



Previsió d'arribades de creuers i escales al Port de Barcelona

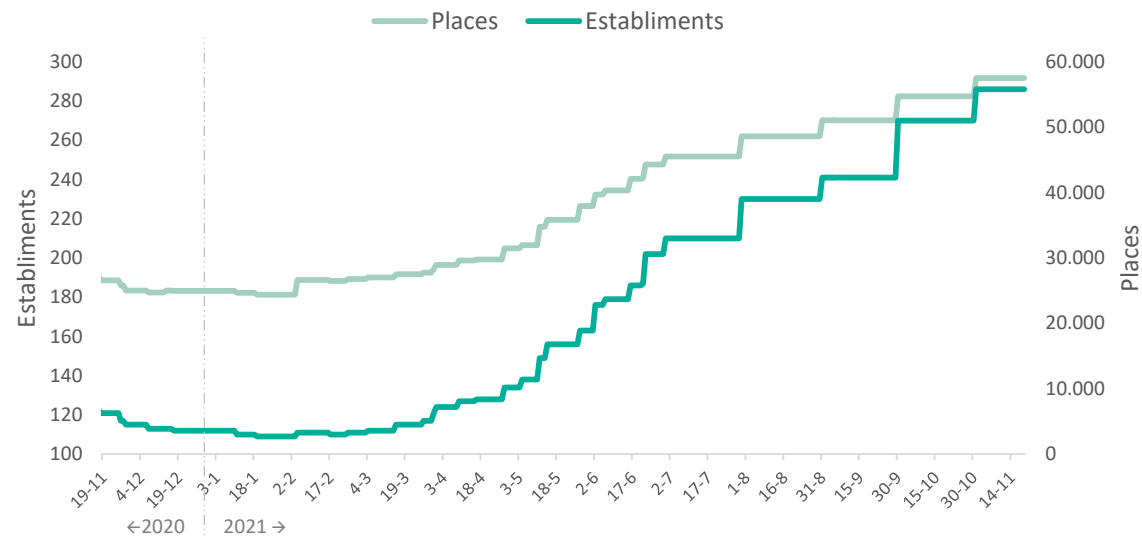


- De novembre a desembre, **16 companyies** operaran un total de **77 creuers** al Port de Barcelona. **MSC Cruises** (24 creuers) i **Costa Crociere** (16 creuers) són les dues companyies amb un major volum d'operacions, seguides de **Marella Cruises** (7 creuers).
- Durant la setmana del **22 al 28 de novembre** arribaran a Barcelona **10 creuers**, dos dels quals faran una escala d'una nit. Durant la **setmana següent**, arribaran **6 creuers**. Es preveu que el mes de **novembre** tanqui amb un total de **52 creuers**.

Cens hoteler a 31/10/2021 per categoria a Barcelona ciutat

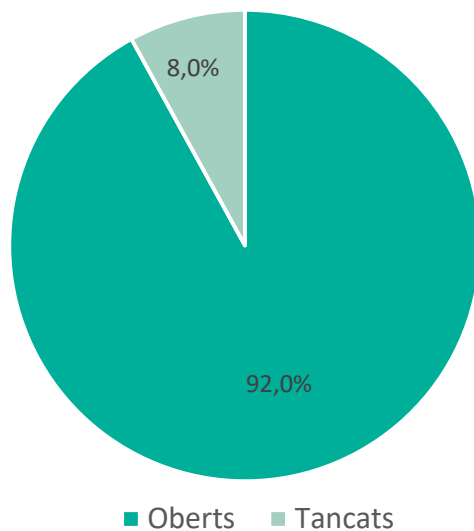
Categoria	Núm H/HA	Places	% var. llicència places 2020
5* GL	19	5.668	3,5%
5*	14	3.369	-41,0%
4* S	28	7.326	-6,5%
4*	113	25.876	-13,4%
3*	74	10.239	-28,4%
2*	21	3.005	-34,1%
1*	17	1.993	-40,9%
TOTAL	286	57.476	-19,2%

Evolució de l'oferta hotelera oberta a Barcelona ciutat

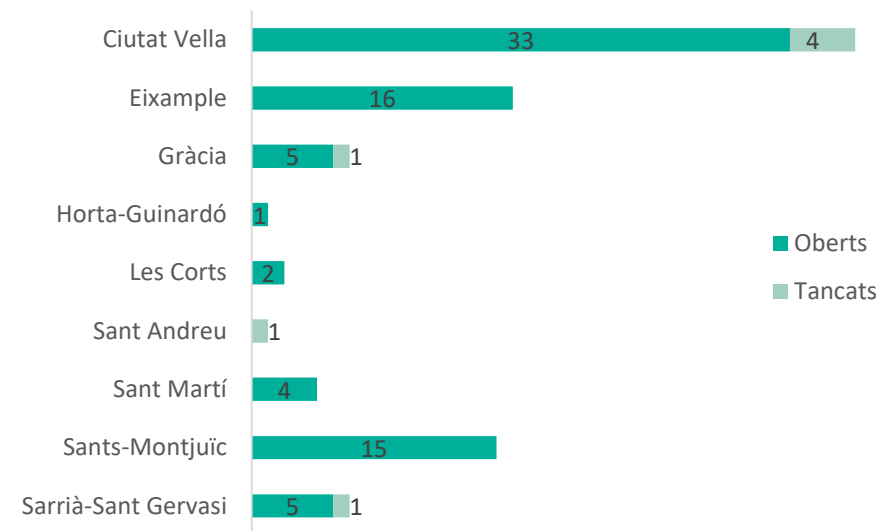


- A data 31/10/2021, a Barcelona ciutat, hi havia **286 hotels oberts** amb un total de **57.476 places**, 16 hotels més que en l'últim recompte (30/09/21).
- L'oferta operativa se situa en un **-19,2% per sota de les places** amb llicència al CCEAT a tancament de 2020 i les categories amb un nombre més elevat de places disponibles continuen essent les de 4* i 3*, que representen un 75,2% de la planta hotelera oberta.
- El hotels oberts es distribueixen per tots els districtes de la ciutat, tot i que de manera desigual. Més de la meitat dels **establiments oberts** se situen als districtes de l'**Eixample** i **Ciutat Vella**, amb 101 i 86 hotels, respectivament. No obstant, pel que fa al nombre **places**, l'oferta es concentra, no només en aquests dos districtes, sinó també al de **Sant Martí**. Els tres districtes sumen un total de 43.501 places i aglutinen el **75,7%** de l'oferta de places a la ciutat.

Estat dels equipaments culturals a Barcelona ciutat (17/11/21)



Estat dels equipaments culturals a Barcelona ciutat segons districte (17/11/21)



- Dels 88 equipaments culturals a la **ciutat de Barcelona**, un **92,0% romanen oberts al públic** i la majoria de districtes registra **més equipaments oberts que tancats**, tot i que cal recordar que els equipaments han adaptat els seus [horaris d'obertura i serveis disponibles](#).
- Consulta a temps real l'**ocupació dels atractius turístics** de la **Destinació Barcelona** a l'aplicació web [Check BCN](#).



Normativa Covid-19

- **Biblioteques, arxius, museus i galeries d'art:** 100% d'aforament
- **Parcs d'atraccions i fires d'atraccions:** 100% d'aforament amb restauració.

Calendari d'esdeveniments de lleure

Dll	Dm	Dx	Dj	Dv	Dss	Dg
22/11/2021	23/11/2021	24/11/2021	25/11/2021	26/11/2021	27/11/2021	28/11/2021
Musical: Billy Elliot						
Els Llums de Sant Pau						
FC Barcelona – Benfica				Encesa de llums de Nadal a BCN		RCD Espanyol - Real Sociedad
Fira de Santa Llúcia						98ª Jean Bouin
						Rigoletto - Liceu
29/11/2021	30/11/2021	01/12/2021	02/12/2021	03/12/2021	04/12/2021	05/12/2021
Musical: Billy Elliot						
Els Llums de Sant Pau						
Fira de Santa Llúcia						
Rigoletto - Liceu				FC Barcelona – Real Betis		Rigoletto - Liceu
06/12/2021	07/12/2021	08/12/2021	09/12/2021	10/12/2021	11/12/2021	12/12/2021
Musical: Billy Elliot			Musical: Billy Elliot			
Els Llums de Sant Pau						
Fira de Santa Llúcia						
Inauguració Torre de Maria– SF		Rigoletto - Liceu			Rigoletto - Liceu	
						RCD Espanyol - Llevant
13/12/2021	14/12/2021	15/12/2021	16/12/2021	17/12/2021	18/12/2021	19/12/2021
Musical: Billy Elliot						
Els Llums de Sant Pau						
Fira de Santa Llúcia						
Rigoletto - Liceu		Rigoletto - Liceu				
						FC Barcelona – Elx

Més informació sobre els esdeveniments i el calendari complet:
[Agenda - Visit Barcelona \(barcelonaturisme.com\)](https://www.barcelonaturisme.com)



Normativa Covid-19

- **Concerts, cinemes, teatres, auditoris, sales de concerts, circs i similars:** 100% d'aforament i s'ha de garantir el compliment de les mesures organitzatives de control d'aglomeracions.
- **Festivals de música i activitats musicals:** es requereix el certificat COVID digital de la UE que acredita pauta completa de vacunació o prova diagnòstica vigent, ús de mascareta a la pista de ball i 80% d'aforament a l'interior
- **Activitats de cultura popular i tradicional, festes majors, revetlles i altres festes populars :** s'han d'establir mesures organitzatives de control d'aglomeracions.
- **Competicions esportives:** 100% d'aforament tant en exteriors com en interiors. En activitats autorització d'aforament superior a 10.000 persones, es permet el 100% d'aquest aforament amb un màxim de 5.000 per sector en interiors i de 10.000, a l'aire lliure. Serveis de restauració permesos.
- **Oci nocturn:** 80% d'aforament. Accés amb certificat de vacunació, prova diagnòstica o recuperació, excepte en locals totalment exteriors. Es permet el ball amb mascareta. S'han d'establir sistemes de control de fluxos en els accessos i les zones de mobilitat per evitar les aglomeracions. Serveis de restauració permesos.

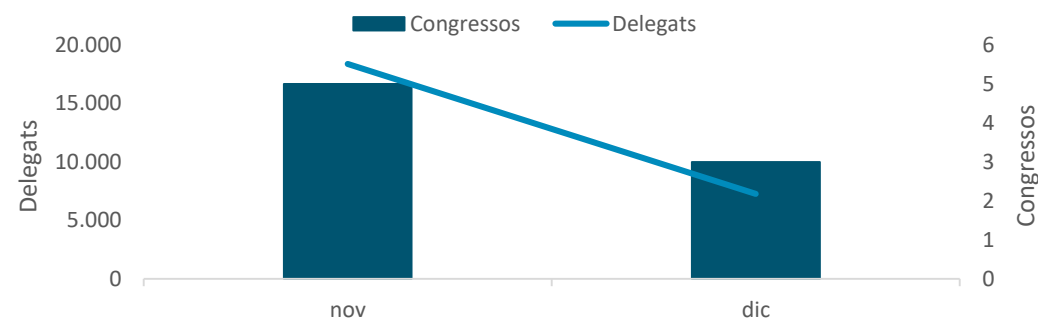
Calendari de fires i congressos

DI	Dm	Dx	Dj	Dv	Dss	Dg
22/11/2021	23/11/2021	24/11/2021	25/11/2021	26/11/2021	27/11/2021	28/11/2021
Tech Spirit Barcelona 2021		17TH IFSES World Congress of Endoscopic Surgery				
XIX.2 Workshop Mrama						
			52è Congrés de la Societat Catalana d'Oftalmologia			
Interihotel BCN21						
29/11/2021	30/11/2021	01/12/2021	02/12/2021	03/12/2021	04/12/2021	05/12/2021
IBTM World 2021			Radical Market			
Piscina & Wellness Barcelona						
			Barcelona Dental Show			
06/12/2021	07/12/2021	08/12/2021	09/12/2021	10/12/2021	11/12/2021	12/12/2021
		2nd Barcelona Conference on Education - BCE 2021				
13/12/2021	14/12/2021	15/12/2021	16/12/2021	17/12/2021	18/12/2021	19/12/2021
		EWMES 2021				

Més informació sobre els esdeveniments i el calendari complet:

[Ferias | Fira de Barcelona \(firabarcelona.com\)](#)
[Agenda - Centre de Convencions Internacional de Barcelona \(ccib.es\)](#)
[Barcelona Convention Bureau](#)

Nombre de congressos i delegats previstos per 2021



- Actualment hi ha **113 congressos confirmats** pels propers anys, **8 enguany**. Paral·lelament, hi ha 90 candidatures obertes fins al 2027.
- La major part d'esdeveniments del 2021 es faran en **format híbrid** (sobretot els que requereixen de l'assistència de més delegats).

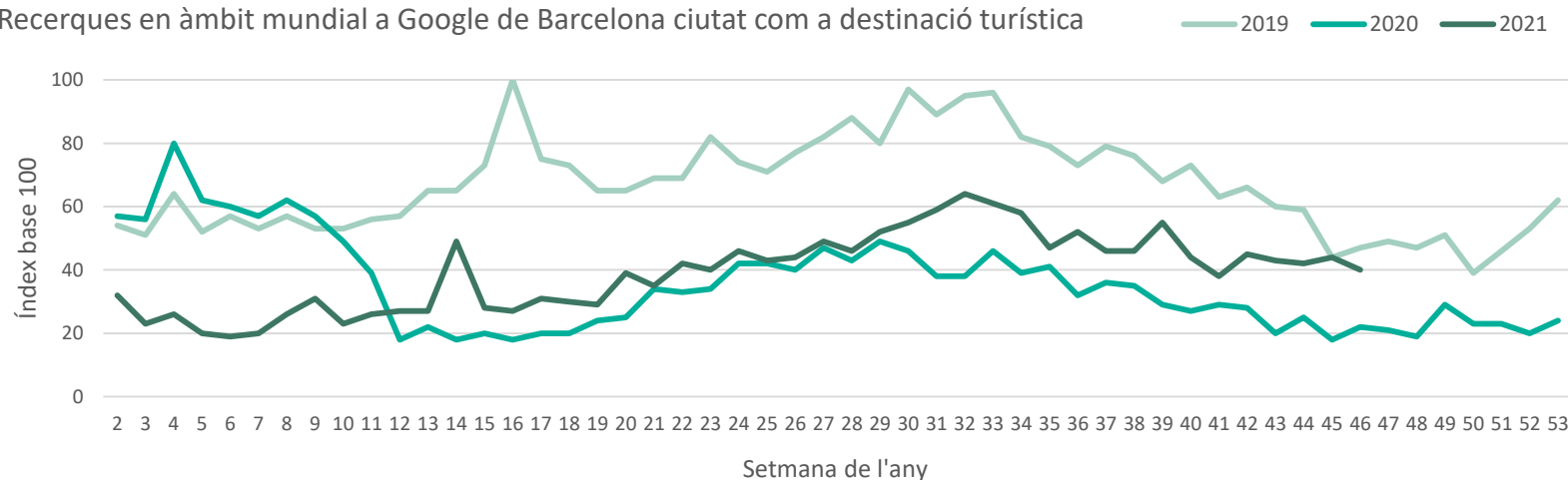


Normativa Covid-19

- **Es permeten els esdeveniments professionals** (fires comercials, convencions i congressos) amb un **100% de la seva capacitat**. Aquells que superin les **1.000 persones** han de garantir el compliment de mesures organitzatives de control d'aglomeracions.

3.1. Tendències de cerca online I

Recerques en àmbit mundial a Google de Barcelona ciutat com a destinació turística



Mapa i consultes a Google de Barcelona ciutat com a destinació turística durant els últims 7 dies



Nota: en blau, països que han registrat recerques durant la darrera setmana

Consultes més populars

1. Barcelona
2. Sagrada Família
3. Barcelone
4. Hotel Barcelona
5. Barcelona Andorra
6. Барселона
7. Tiempo Barcelona
8. Parque Barcelona
9. Tibidabo
10. Catedral Barcelona

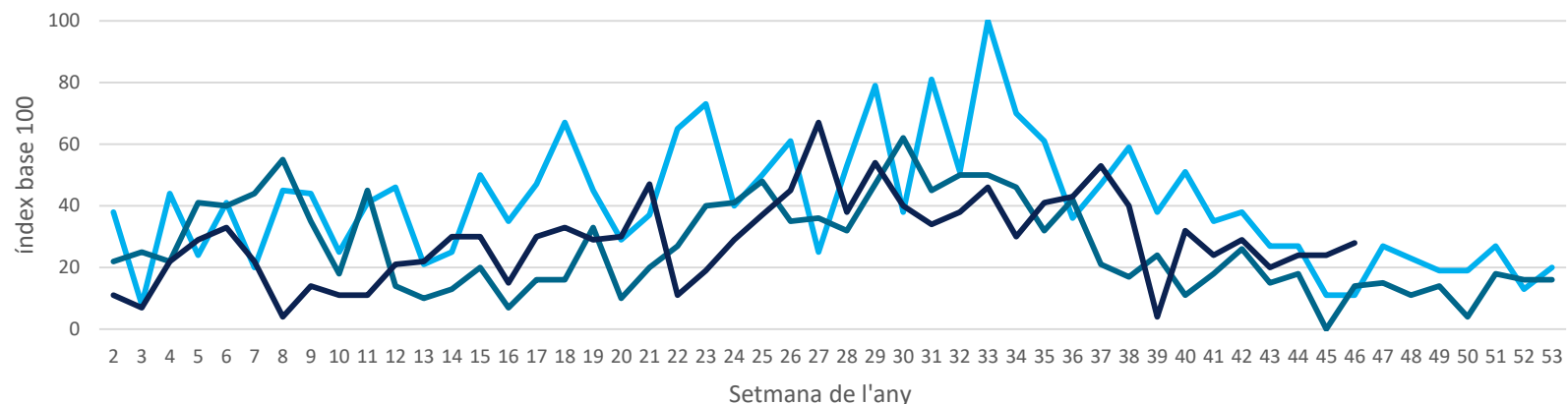
- Durant la setmana del 7 al 13 de novembre (setmana 46), les **cerques fetes a Google de Barcelona ciutat** com a destinació turística s'han situat **+18pp** per sobre de les registrades durant la mateixa setmana de l'any 2020 i **-7pp** per sota de 2019.
- El volum de recerques de Barcelona ciutat des d'**Espanya ha disminuït lleugerament** respecte a la setmana anterior. La majoria d'aquestes cerques es continuen realitzant des de **Catalunya**.
- Les recerques des dels principals **mercats europeus** es mantenen molt **per sota** de les del mercat nacional.
- Aquesta setmana, el mercat europeu que ha mostrat un **nivell d'interès més elevat** ha estat el **francès** amb una proporció d'1/27 sobre les cerques des d'Espanya. La regió que ha mostrat un major interès ha estat el **Llenguadoc-Rosselló**.
- L'**Estat de Bremen, Sardenya i Gal·les** són les regions amb **més volum de cerques de Barcelona ciutat** com a destinació a Alemanya, Itàlia i el Regne Unit, respectivament.

Més informació de l'evolució de les cerques dels principals mercats europeus:
[Barcelona ciutat - Google Trends](#)

Font: Elaboració pròpia a partir de Google Trends. Data consultes 17/11/21

3.1. Tendències de cerca online II

Recerques en àmbit mundial a Google de la Destinació Barcelona com a destinació turística¹



- Durant la setmana del 7 al 13 de novembre (setmana 46), les **cerques fetes a Google de la Destinació Barcelona** s'han situat **+14pp** per sobre de les registrades durant la mateixa setmana de 2020, i **+17pp** per sobre de les de 2019.
- Durant aquest període, les recerques de la Destinació Barcelona des d'**Espanya** han **augmentat**. La majoria de cerques de la Destinació continuen realitzant-se des de **Catalunya**.
- Durant la darrera setmana, els mercats europeus han mostrat un **interès força inferior a l'espanyol** per la Destinació Barcelona.
- Continua l'interès per les destinacions del **Garraf**, seguides d'altres destinacions de l'**interior** i el **Maresme**.

Mapa i consultes a Google de la Destinació Barcelona com a destinació turística durant els últims 7 dies



Consultes més populars

1. Barcelona
2. Sitges
3. Castelldefels
4. Tren Sitges Barcelona
5. Aeropuerto Barcelona
6. Cubelles Barcelona
7. Garraf Barcelona
8. Montserrat
9. Cardona
10. Castelldefels Barcelone

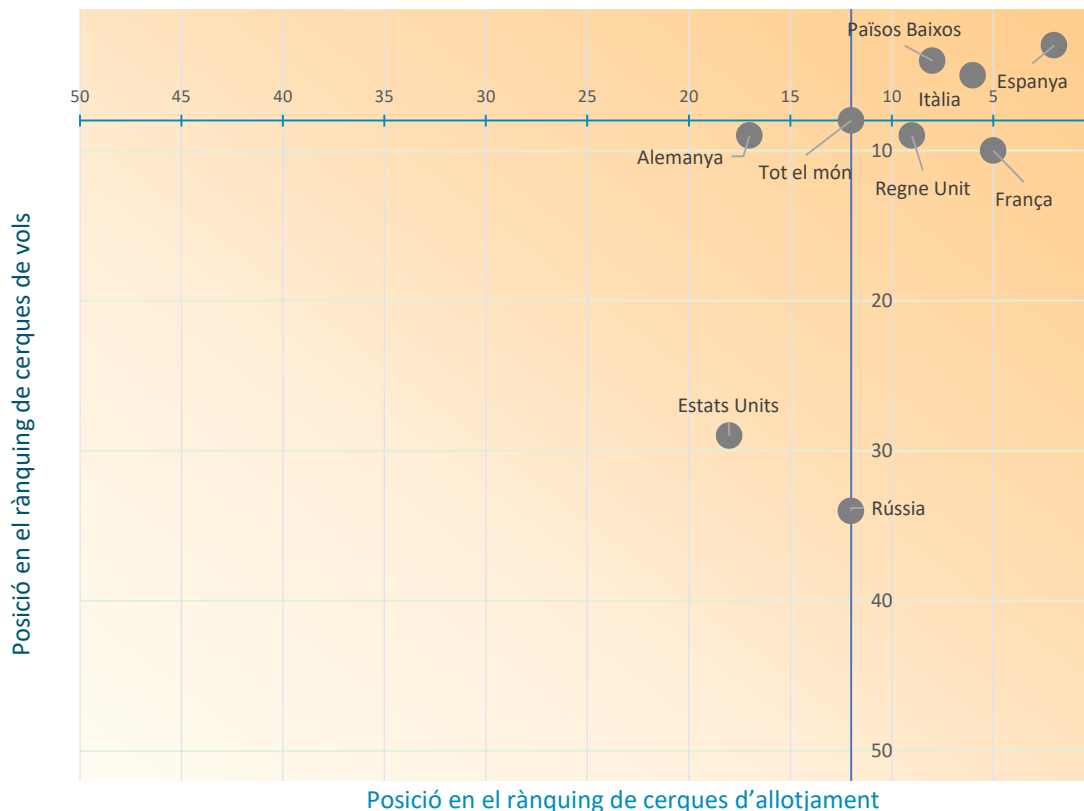
¹ La proporció de recerques de la Destinació Barcelona en els últims 5 anys en comparació a les de Barcelona ciutat a Google ha estat d'1/30.

Més informació de l'evolució de les cerques dels principals mercats europeus:
[Destinació Barcelona - Google Trends](#)

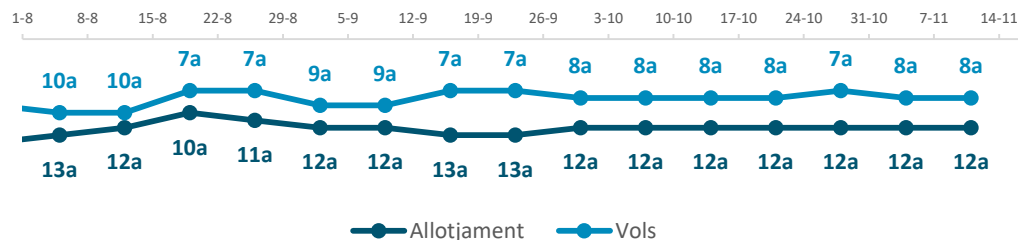
Nota: en blau, països que han registrat recerques durant la darrera setmana

3.2. Tendències de cerca de vols i allotjament

Interès dels mercats per Barcelona de l'11/11/21 al 17/11/21



Evolució del posicionament de Barcelona com a destinació internacional a tot el món

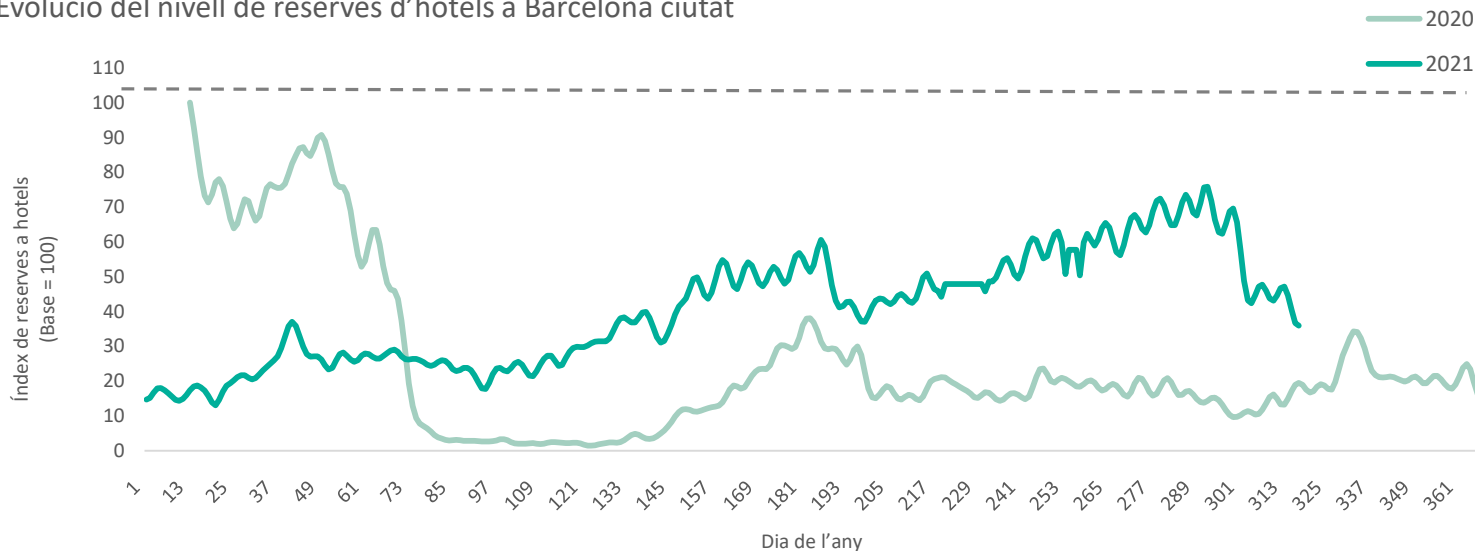


- De l'11/11/21 al 17/11/21, les **cerques de vols i allotjament** dels principals mercats emissors s'han centrat **principalment** en les **destinacions domèstiques**.
- La Destinació Barcelona s'han mantingut en el **12è lloc del rànquing de destinacions internacionals** en cerques d'allotjament i s'han situat en **8è lloc** en cerques de vols, un lloc per sota de fa 15 dies.
- Les cerques de Barcelona a **Espanya, Itàlia i Països Baixos** per aquest ordre, han estat, una setmana més, les que han aconseguit un **millor posicionament** de tots els mercats analitzats.
- Aquesta setmana, el posicionament de Barcelona al **mercat espanyol** s'ha situat en **2n** lloc en cerques d'allotjament (que es realitzen principalment des de Catalunya) i el **3r** en cerques de vols. D'aquestes últimes, continuen destacant les provinents d'Andalusia, seguides de les de la Comunitat de Madrid i Balears.
- Al **Regne Unit**, a **França** i a **Alemanya**, el posicionament de la Destinació Barcelona ha estat més proper a la mitjana mundial. Amb tot, als dos primers s'ha aconseguit un posicionament millor en allotjament que la mitjana.
- Els **Estats Units** i **Rússia** són els que han mostrat un **interès més moderat** per la Destinació. Al mercat estatunidenc, que es manté força estable respecte fa dues setmanes, s'ha aconseguit la **18a** posició en cerques d'allotjament i la **29a** en cerques de vols. Per la seva banda, al mercat rus, Barcelona ha ocupat el **12è** lloc en allotjament i el **34è** en vols, el que significa una millora significativa en el posicionament de les dues categories.

¹ Les cerques d'Espanya inclouen destinacions nacionals i internacionals

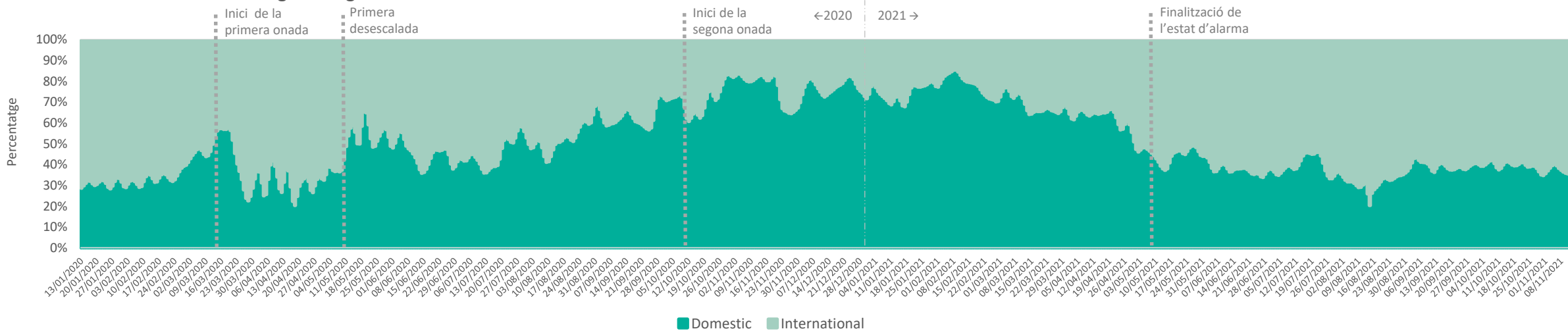
3.3. Reserves en hotels per data de realització I

Evolució del nivell de reserves d'hotels a Barcelona ciutat



- Del 07/11/21 al 13/11/21, les reserves d'hotels a Barcelona ciutat s'han situat en un **42,3%** respecte al màxim de la sèrie, per **sota** del nivell aconseguït durant la **setmana anterior**, quan es va situar en el 45,0%. Es confirma així la tendència a la baixa dels últims dies.
- La proporció de **reserves internacionals** (63,6%), s'ha mantingut per sobre de les **domèstiques** (36,4%) una proporció que s'ha mantingut força estable en les darreres setmanes.

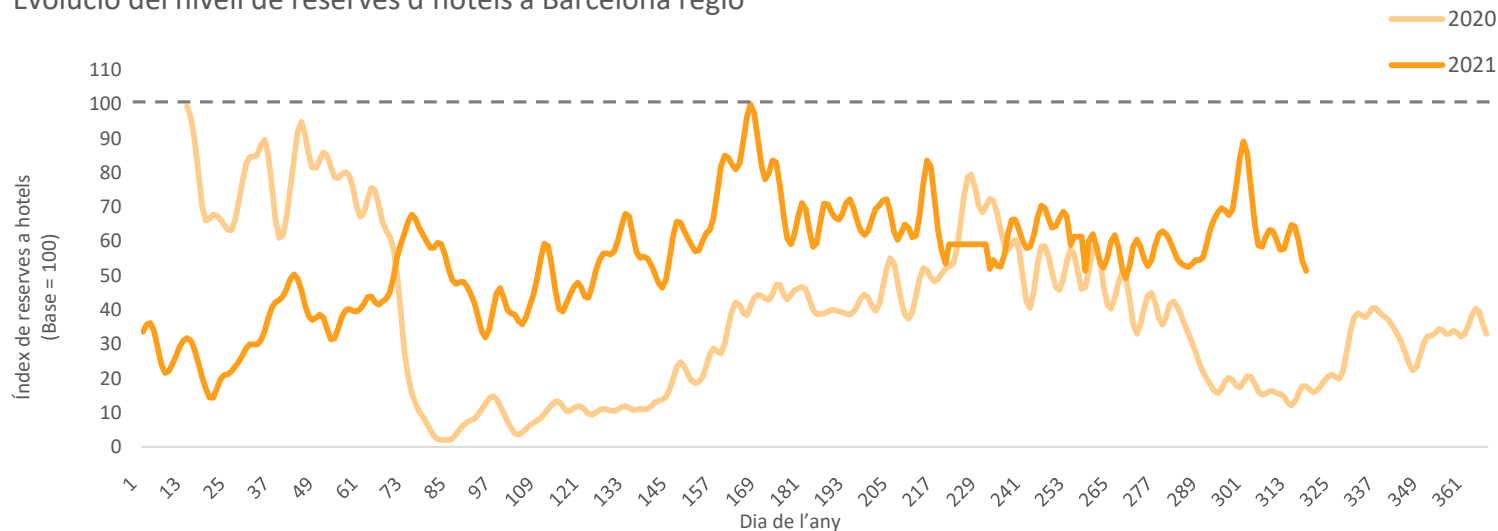
Distribució de les reserves segons origen a Barcelona ciutat



Font: Elaboració pròpia a partir de dades cedides per The Hotels Network. Del 12/09/21 al 18/09/21 i de l'11/09/21 al 13/09/21 dades estimades

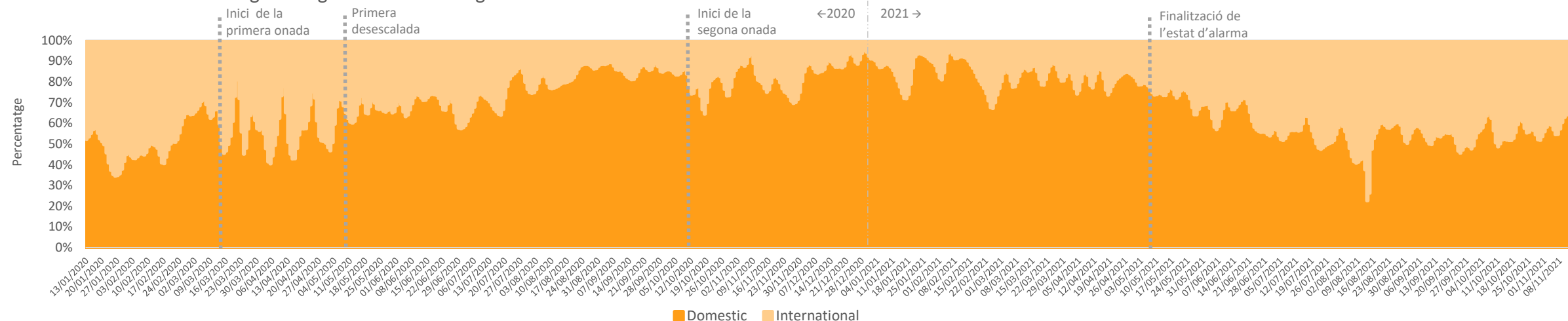
3.3. Reserves en hotels per data de realització II

Evolució del nivell de reserves d'hotels a Barcelona regió



- Del 07/11/21 al 13/11/21, les reserves d'hotels a Barcelona regió s'han situat en un **59,1%** respecte al màxim de la sèrie, un **nivell lleugerament inferior** al registrat durant la **setmana anterior**, quan es va aconseguir un **60,4%**. De la mateixa manera que a Barcelona ciutat, també s'observa una tendència a la baixa respecte a les últimes setmanes.
- La proporció de **reserves domèstiques** (61,5%) s'ha situat durant la mateixa setmana per sobre de les **internacionals** (38,5%), de manera que la quota del mercat espanyol ha anat guanyant pes durant les últimes setmanes.

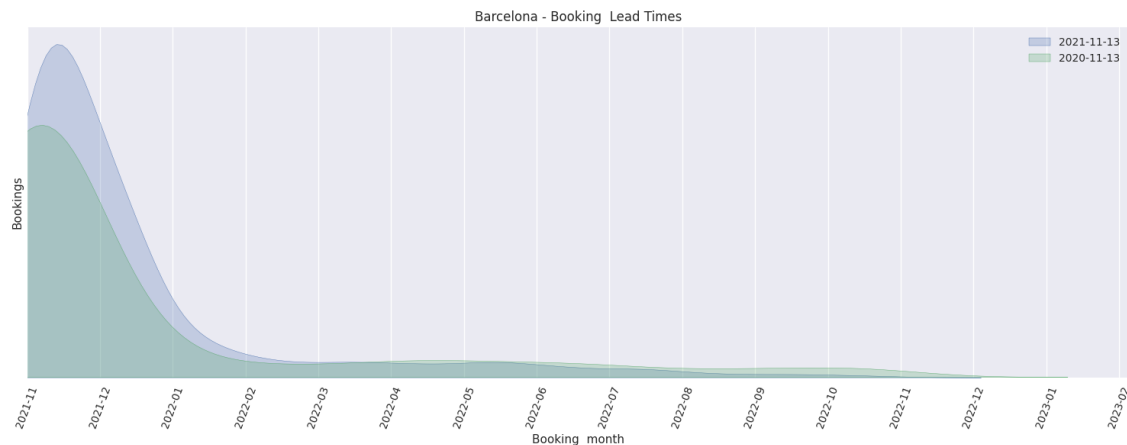
Distribució de les reserves segons origen a Barcelona regió



Font: Elaboració pròpia a partir de dades cedides per The Hotels Network. Del 12/09/21 al 18/09/21 i de l'11/09/21 al 13/09/21 dades estimades

3.4. Anticipació de les reserves en hotels (leadtime)

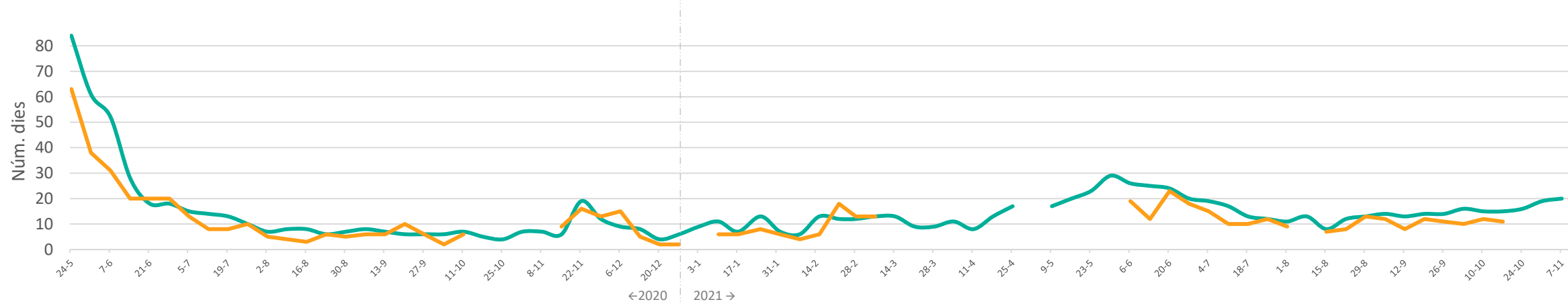
Reserves d'hotels a **Barcelona ciutat** realitzades entre el 07/11 i el 13/11



- Les reserves realitzades **entre el 07/11 i el 13/11** als hotels de **Barcelona ciutat** s'han concentrat, principalment, pels mesos de **novembre** i **desembre**. També s'observen, en una proporció molt menor, algunes reserves per a 2022, principalment pel primer semestre.
- El *lead time* s'ha situat en **20 dies**, un dia per sobre de la setmana anterior.

El **baix nivell de reserves** registrat durant certes setmanes de 2020 o 2021 no ha fet possible que es pugui construir de forma robusta el gràfic del *lead time* durant aquestes dates.

Evolució setmanal dels *lead times* a **Barcelona ciutat** i a **Barcelona regió** (dies)



Font: Elaboració pròpia a partir de dades cedides per The Hotels Network


Per a més informació, consulti les últimes dades de seguiment de l'activitat turística a la web de l'Observatori del Turisme a Barcelona

Àrea geogràfica ● Destinació Barcelona ● Barcelona ciutat ● Barcelona regió



Perspectives d'activitat turística a la Destinació Barcelona

19 de novembre de 2021, Barcelona



**Observatori
del Turisme
a Barcelona**
ciutat i regió

info@observatoriturisme.barcelona
<https://www.observatoriturisme.barcelona>